


ALTIM

Le bureau ALTIM réglable en hauteur électriquement est la garantie d'une ergonomie optimale au bureau. Pouvoir travailler assis ou debout et régler de manière individuelle la hauteur de son bureau, constituent les fondamentaux pour votre bien être au travail.



5 GARANTIE
ans

STOCK



- Plateaux Stratifié, épaisseur 25 mm.
 - Postes individuels ou doubles.
 - Piétements réglables électriquement, ou fixes.
 - Réglage en hauteur de 65 à 125 cm (sous plateau).
- (détail voir P 28).

Bureaux réglables ou fixes
en versions individuels ou doubles postes.



POSTES INDIVIDUELS

En version poste individuel, ALTIM propose 2 versions : fixe ou réglable électriquement grâce à un boîtier de commande sous le plateau. Vous pourrez ainsi suivre les recommandations de la médecine du travail en variant les positions pendant la journée, ce qui est censé développer à terme l'activité, la mobilité et la perte de poids.

Au-delà des performances sur la santé, ce type de bureau a également des vertus majeures pour les entreprises.

**Réglage en hauteur
de 65 à 125 cm**





Poste individuel fixe L 160 cm,
panneau écran L 140 cm.
Finitions Érable Naturel et Blanc.

Poste individuel réglable L 160 cm,
panneau écran L 140 cm.
Finitions Érable Naturel et Blanc.

POSTES **DOUBLES**

En version poste double, les 2 modèles, fixe ou réglable électriquement, sont également proposées. Les avantages sont identiques à ceux des postes individuels. L'avantage du poste double est son esthétique. La structure commune sur 4 colonnes centrales apporte un design épuré tout en conservant les avantages de pouvoir régler chaque bureau individuellement. Un écran est proposé pour séparer les espaces et garantir la concentration et l'intimité.



Poste double fixe L 160 cm,
panneau écran L 140 cm.
Finitions Érable Naturel et Blanc.



*Boîtier de commande électrique
intégré (standard)*



Réglage en hauteur de 65 à 125 cm



65 à 125 cm

Poste double réglable L 160 cm,
panneau écran L 140 cm.
Finitions *Érable Naturel et Blanc.*



PLATEAUX STRATIFIÉ

- Haute résistance à l'abrasion et à la rayure.
- Revêtement antibactérien.
- Épaisseur 25 mm.
- Chant droit ABS plaqué 2 mm.
- 2 obturateurs rectangulaires en ABS intégrés sur tous les bureaux, pour le passage des câbles.
- 6 finitions en stock (voir P 29).



Boîtier digital (en option)



Boîtier intégré (standard)

BOÎTIERS DE COMMANDE ÉLECTRIQUE

Sur les versions réglables, un Boîtier de commande électrique permet de régler très simplement le bureau et de varier les postures. La version en stock permet un réglage en hauteur Up & Down de 65 à 125 cm (sous plateau).

Le bureau est équipé d'un système de sécurité anticollision en cas d'obstacle rencontré pendant le réglage.

En option, Boîtier digital avec 4 mémoires de position, Réf. AL CODM

STRUCTURES ET PIÉTEMENTS

- 2 modèles :
 - fixe : hauteur 71,5 cm (sous plateau).
 - réglable : en hauteur électriquement de 65 à 125 cm (sous plateau), vitesse : 40 mm/seconde.
- 2 versions :
 - individuelle : 2 piétements décentrés, colonne L 9 x P 6 cm. Embouts finition Gris.
 - double : 4 colonnes L 9 x 6 et 2 poutres latérales H 7,5 x L 5,5 cm.
- En Acier revêtement époxy.
- Vérins de réglage de 0 à 1,5 cm.
- Poutre structurelle en Acier revêtement époxy, étudiée pour la gestion des câbles.
- 2 finitions en stock (voir P 29).



ÉLECTRIFICATION

Horizontalement :

La poutre structurelle permet la circulation et le stockage du Boîtier de commande et de ses câbles d'alimentation.

En option, Goulotte largement dimensionnée et articulée (H 11,5 x P 13,5 cm), à fixer sous le plan de travail. Elle permet l'intégration de boîtiers électriques.

En Métal, peint époxy Blanc (19) ou Argent (22).

La sortie des câbles peut s'effectuer par les obturateurs des plateaux.

Pour les références ALF 14, ALR 14, ALF2 14, ALR2 14 - Goulotte L 85 cm : Réf. AL GO 14

Pour les références ALF 16, ALR 16, ALF2 16, ALR2 16 - Goulotte L 105 cm : Réf. AL GO 16

Pour les références ALF 18, ALR 18, ALF2 18, ALR2 18 - Goulotte L 125 cm : Réf. AL GO 18

Verticalement :

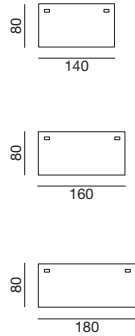
En option, vertèbre articulée en Plastique injecté Blanc (19) ou Argent (22) avec socle en Acier peint époxy.

2 hauteurs :

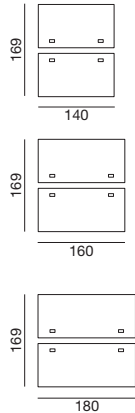
Pour Postes fixes : Réf. CABR

Pour Postes réglables : Réf. AL CABR





	Référence		
Postes Individuels Fixes			
Poste 140 x 80 cm	ALF 14		
Poste 160 x 80 cm	ALF 16		
Poste 180 x 80 cm	ALF 18		
Postes Individuels Réglables Electriquement			
Poste 140 x 80 cm	ALR 14		
Poste 160 x 80 cm	ALR 16		
Poste 180 x 80 cm	ALR 18		



	Référence		
Postes Doubles Fixes			
Poste 140 x 169 cm	ALF2 14		
Poste 160 x 169 cm	ALF2 16		
Poste 180 x 169 cm	ALF2 18		
Postes Doubles Réglables Electriquement			
Poste 140 x 169 cm	ALR2 14		
Poste 160 x 169 cm	ALR2 16		
Poste 180 x 169 cm	ALR2 18		

PANNEAUX ÉCRANS

Les panneaux écrans ont été spécialement conçus pour la gamme ALTIM.

Les caractéristiques des panneaux sont identiques à la gamme KE, voir P 132.

Hauteur du panneau 71,5 cm.

Pour Postes individuels : hauteur au dessus du plateau, 42 cm (fixation par équerres sous le plateau).

Pour Postes doubles : hauteur fixe totale depuis le sol, 115 cm (fixation par équerres sur la structure).



Panneaux écrans	Référence		
L 120 cm pour poste L 140 cm	AL KE 14		
L 140 cm pour poste L 160 cm	AL KE 16		
L 160 cm pour poste L 180 cm	AL KE 18		

Ajouter les équerres de fixation, selon le type de poste :

Équerres pour Postes individuels, Réf. AL EQR S

Équerres pour Postes doubles, Réf. AL EQR M

Aménager votre environnement ALTIM




Supports informatiques
P 110



Classement
P 142



Tables de Réunion et
Collectivité - P 184



Sièges
P 218



Sièges
P 218




5 ans GARANTIE


STOCK

Sauf 6 semaines

Plateaux Stratifié



BM Blanc



CFN Chêne Fil Naturel




EN Érable Naturel ●



PR Pommier Royal ●




MN Merisier Naturel ●




NY Noyer ●

Voir Nuancier P 328

Structures



19 Blanc



22 Argent

Panneaux Tissu Bondai



B 78 Gris



B 16 Bleu



B 11 Rouge



B 21 Vert

Autres Tissus ●



Bondai (B)



Step (ST / STM)



Natur (NA)

Voir Nuancier P 328